

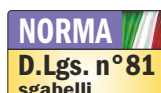


# Sgabello portatile

Di accesso con grande piattaforma

Cod. 7060 - 7080

- ★ Scala 7060 con rampa di salita **larghezza mm. 600**
- ★ Scala 7080 con rampa di salita **larghezza mm. 800**
- ★ Gradini in lega leggera indeformabili con superficie anti-scivolo: **profondità 250 mm.**
- ★ Ampia piattaforma d'arrivo con superficie anti-scivolo: **profondità 600 mm.**
- ★ Piattaforma dotata di fermapièe alto 15 cm
- ★ Profili montante con angoli arrotondati anti-graffio
- ★ N° 2 ruote per la movimentazione tipo "carriola"
- ★ Traverse di rinforzo, con maniglie telescopiche a scomparsa estraibili per spostamenti "a carriola"
- ★ Piedini in materiale sintetico anti-scivolo
- ★ Con l'aggiunta di piastre di fissaggio al suolo è possibile fissare la scala al pavimento
- ★ Inclinazione salita: 45°



Versione sgabello conforme a norma europea EN 14183



**La conformità alla normativa europea EN14183 richiede l'aggiunta di n° 4 piastre di base**  
Aumentano la larghezza e la stabilità in accordo con le norme EN14183. Le stesse piastre permettono l'eventuale fissaggio dello sgabello al suolo

Codice **SCC PDAI**  
Piastra di base singola



In foto articolo SCA 7080/04


**GARANZIA**  
**10 anni**

**PORTATA**  
**200 kg**


**PORTATA**  
**EN 14183**  
**150 kg**

**PORTATA**  
**EN 131-7**  
**150 kg**

**ASSICURAZIONE**  
**PRODOTTO**  
Danni a cose e persone  
**3.000.000**



**Gradino piano profondo 250 mm.**  
Garantisce la massima comodità del piede anche nelle più difficili condizioni d'uso e consente all'operatore di salire e scendere dalla scala comodamente sempre in posizione frontale



**Fermapièe alto 150 mm.**  
Piattaforma dotata di fermapièe realizzato in robusto profilato di alluminio anti-ruggine



**Ruotino Ø 80 mm. in gomma per lo spostamento a carriola**  
Sgabello dotato di n° 2 ruotini in gomma allestiti su robusta staffa in alluminio anti-ruggine consentono di spostare lo sgabello a carriola



**Maniglia di spostamento a carriola estraibile con chiusura a scomparsa**  
Realizzata in alluminio anti-ruggine si allunga con sfilo telescopico e si richiude a scomparsa per evitare urti accidentali

# Sgabello portatile



## ACCESSORI - Sgabello 7060-7080



**Parapetto frontale e parapetto laterale** dotati di mancorrente alto mt. 1,10 e corrente intermedio realizzati in robusto profilo tondo Ø 42 mm. e provvisti di fermapiè alto 150 mm. in conformità a norme europee EN131

**Corrimano laterale** dotato di mancorrente alto mt. 1,10 e corrente intermedio realizzato in robusto profilo tondo Ø 42 mm. in conformità a norme europee EN131

- Il corrimano laterale viene fornito solo abbinato al parapetto laterale
- Il parapetto frontale viene fornito solo abbinato ai parapetti laterali
- La basetta stabilizzatrice anti-ribaltamento è obbligatoria quando lo sgabello è dotato di corrimani e parapetti anche se non completi

Codice Articolo	Descrizione	Prezzo
SCC C04/70	Corrimano laterale singolo x sgabello a 4 grad.	
SCC C05/70	Corrimano laterale singolo x sgabello a 3 grad.	
SCC PARF7060	Parapetto frontale con fermapiè x 7060	
SCC PARF7080	Parapetto frontale con fermapiè x 7080	
SCC PLT70-6	Parapetto laterale pianetto lungo 60 cm	
SCC PLT70-8	Parapetto laterale pianetto lungo 80 cm	
SCC PLT70-12	Parapetto laterale pianetto lungo 120 cm	
SCC BAS7060		
SCC BAS7080	Basetta stabilizzatrice x 7080 fino a 5 grad.	



In foto articolo SCA 7060/05 con corrimani, parapetti completi e basetta stabilizzatrice



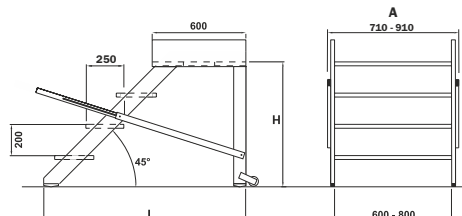
- La norma EN131-7 è garantita solo quando lo sgabello è dotato di basetta stabilizzatrice oltre che di parapetti e di corrimani su tutti i lati

**Basetta stabilizzatrice anti-ribaltamento**  
Realizzata in robusto profilo di alluminio con piedini in gomma certificata con grip anti-scivolo molto efficace e durevole garantisce la



La scala è interamente smontabile per il trasporto ed il magazzino !

Codice articolo	Descrizione	Prezzo Euro
SCC PI80-60	Supplem. piano lungo mt. 0,8 per 7060	
SCC PI80-80	Supplem. piano lungo mt. 0,8 per 7080	
SCC PI120-60	Supplem. piano lungo mt. 1,2 per 7060	
SCC PI120-80	Supplem. piano lungo mt. 1,2 per 7080	
SCC GRI	Superficie in grigliato d'acciaio anti-neve	



Codice articolo	Altezza piattaforma H mt.	Altezza utile di lavoro mt.	Lunghezza base L mt.	Dimensioni piattaforma cm.	Larghezza D.L.81 A mt.	Larghezza EN14183 con PDAI mt.	Peso D.L.81 kg.	Peso EN14183 con PDAI kg.	Prezzo versione D.Lgs. 81 Euro	Prezzo n°4 PDAI EN 14183 Euro
SCA 7060/02	0,40	2,40	0,90	60 x 60	0,71	0,83	15,1	17,5		
SCA 7060/03	0,60	2,60	1,10	60 x 60	0,71	0,83	18,3	20,7		
SCA 7060/04	0,80	2,80	1,30	60 x 60	0,71	0,83	21,7	24,1		
SCA 7060/05	1,00	3,00	1,50	60 x 60	0,71	0,83	24,9	27,3		
SCA 7080/02	0,40	2,40	0,90	60 x 80	0,91	1,03	17,9	20,3		
SCA 7080/03	0,60	2,60	1,10	60 x 80	0,91	1,03	21,9	24,3		
SCA 7080/04	0,80	2,80	1,30	60 x 80	0,91	1,03	25,9	28,3		
SCA 7080/05	1,00	3,00	1,50	60 x 80	0,91	1,03	29,4	31,8		